

【調査結果のご報告】
長野沖縄の交流連携協定に高い期待。
「こども・若者の交流促進」に関心の高い長野県民と
「産業振興に資する取組促進」に関心の高い沖縄県民が浮き彫りに

企業や地域のマーケティングやブランディングを手掛ける株式会社ノイズ・バリュー社（沖縄県那覇市／代表取締役 我喜屋 俊二）と、キャンプ場や宿泊施設運営を行う下條開発株式会社（長野県下條村／代表取締役 佐々木 春仁）で構成する、沖縄県、長野県の民間企業が両県の連携を目的に設立した任意プロジェクト「okinaga会議（オキナガカイギ）」は、両県が定めた「長野・沖縄交流連携協定」の内容における関心について、両県在住者を対象に調査を実施しました。下記の通り調査結果をご報告いたします。

【調査概要】

- 長野県・沖縄県在住の方を対象にインターネットを通じて「長野県と沖縄県が交流連携協定を結んだ内容」について意見を収集。
- 有効回答数 合計：163名（沖縄在住者:88名／長野在住者:75名）
- 回答者の内訳
居住地別：
 - 沖縄県 88名（本島北部11名／本島中部24名／本島南部43名／離島10名）
 - 長野県 75名（北信3名／中信2名／東信41名／南信29名）性別：男性102名／女性61名
- 実施時期：2023年5月～7月
- 調査実施団体:okinaga会議（おきなが かいぎ）
※株式会社ノイズ・バリュー社と下條開発株式会社の沖縄県、長野県の民間企業が両県の連携を目的に設立した任意プロジェクト

※調査結果の詳細は別紙にてご紹介いたします。

【制度の認知度】

制度の認知度は全体で17.2%。長野24%、沖縄11.4%であった。
**年齢別でみると50歳以上の年齢層は、
 他の年齢層と比べて比較的認知度は高い。**

両県の協定締結についての認知	知っている		知らない		話題は聞いたことはあるが		総計	
	人数	割合	人数	割合	人数	割合	人数	割合
沖縄県	10	11.4%	63	71.6%	15	17.0%	88	100.0%
長野県	18	24.0%	45	60.0%	12	16.0%	75	100.0%
総計	28	17.2%	108	66.3%	27	16.6%	163	100.0%

両県の協定締結についての認知	知っている		知らない		話題は聞いたことはあるが内容はよくわからない		総計	
	人数	割合	人数	割合	人数	割合	人数	割合
～19歳		0.0%	2	100.0%		0.0%	2	100.0%
20～24歳		0.0%	1	100.0%		0.0%	1	100.0%
25～29歳	1	14.3%	6	85.7%		0.0%	7	100.0%
30～34歳	1	14.3%	6	85.7%		0.0%	7	100.0%
35～39歳	3	10.7%	19	67.9%	6	21.4%	28	100.0%
40～44歳	6	15.8%	24	63.2%	8	21.1%	38	100.0%
45～49歳	4	13.3%	23	76.7%	3	10.0%	30	100.0%
50～54歳	7	23.3%	19	63.3%	4	13.3%	30	100.0%
55～59歳	2	28.6%	3	42.9%	2	28.6%	7	100.0%
60～64歳		0.0%	1	20.0%	4	80.0%	5	100.0%
65～69歳	1	50.0%	1	50.0%		0.0%	2	100.0%
70歳～	3	50.0%	3	50.0%		0.0%	6	100.0%
総計	28	17.2%	108	66.3%	27	16.6%	163	100.0%

【「将来の定期便の就航を目指した相互連携による観光誘客の促進」に関する期待】

沖縄県在住者、長野県在住者 ※以降「沖縄」「長野」
ともに**将来の定期便就航においては高い期待**が伺え、
両県の評価に大きな差は見られない。

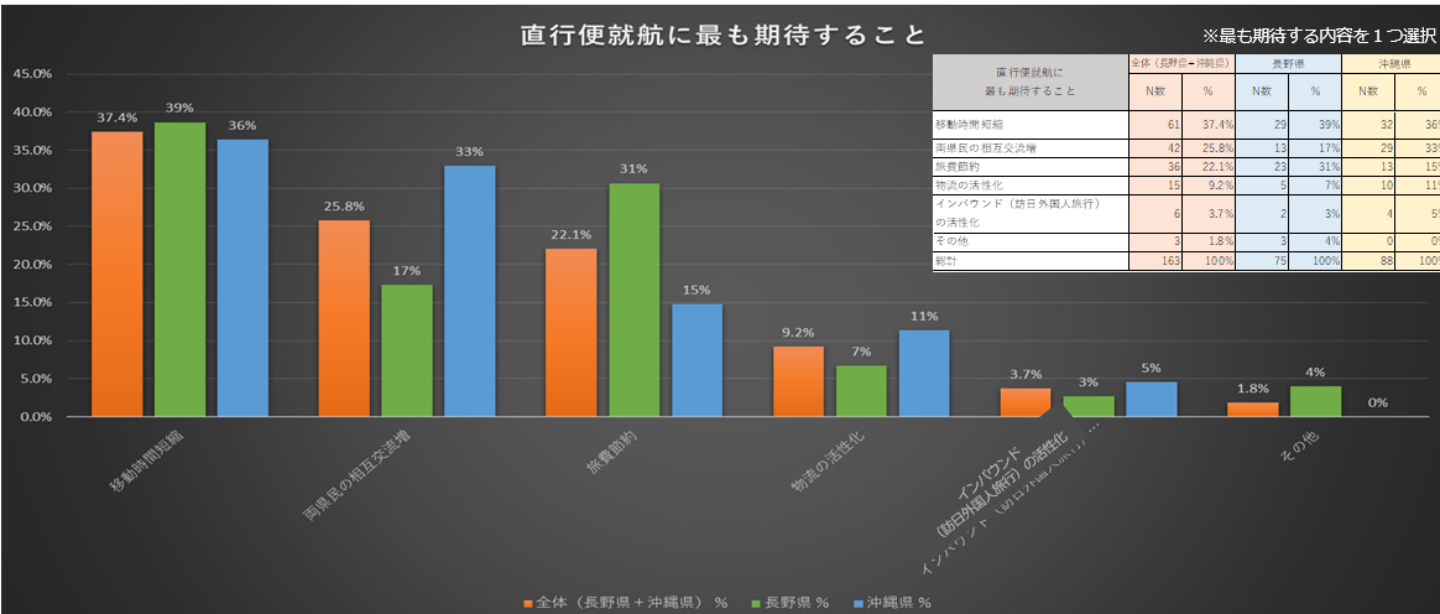
項目/指数	「将来の定期便の就航を目指した相互連携による観光誘客の促進」に関する期待					総計	加重平均 ポイント
	大変期待している	期待している	どちらともいえない	あまり期待していない	期待していない		
	100	80	0	-80	-100		
沖縄県	39	39	7	3		88	77.0
	3900	3120	0	-240	0	6780	
北部	3	6	1	1		11	63.6
	300	480	0	-80	0	700	
中部	12	9	2	1		24	76.7
	1200	720	0	-80	0	1840	
南部	21	17	4	1		43	78.6
	2100	1360	0	-80	0	3380	
離島	3	7				10	86.0
	300	560	0	0	0	860	
長野県	43	20	7	2	3	75	72.5
	4300	1600	0	-160	-300	5440	
北信	1	2				3	86.7
	100	160	0	0	0	260	
中信	2					2	100.0
	200	0	0	0	0	200	
東信	23	10	5	1	2	41	68.8
	2300	800	0	-80	-200	2820	
南信	17	8	2	1	1	29	74.5
	1700	640	0	-80	-100	2160	
総計	82	59	14	5	3	163	75.0
	8200	4720	0	-400	-300	12220	

※加重平均（重要度を加味した平均）にて算出…（大変期待 x 100 + 期待 x 80 + どちらともいえない x 0 + あまり期待しない x -80 + 期待しない x -100）/N数
※過去のノイズ・パリュエ社の調査実績より40ポイント未満は低評価、40-60ポイントを一定の評価、60ポイント以上を高評価と判断

【「将来の定期便の就航を目指した相互連携による観光誘客の促進」に関する期待】

具体的に期待することは、両県ともに「**移動時間の短縮**」であったものの
「**両県民の相互交流増**」においては沖縄が33%に対して、長野は25.8%と低く、
「**旅費の節約**」については沖縄が15%に対して長野は31%と高かった。

交流に期待する**フレンドリーな沖縄県民像**と、
旅費節約に期待する**堅実な長野県民像**が浮き彫りとなった。



【「両県の特長を活かした産業振興に資する取組の促進」に関する期待】

産業振興に資する取組の促進については
沖縄は82.3ポイント、長野は77.6ポイントと高い期待が伺えた。

長野よりもやや沖縄の方が高い期待が伺えた。

項目/指数	「両県の特長を活かした産業振興に資する取組の促進」に関する期待					総計	加重平均 ポイント
	大変期待している 100	期待している 80	どちらともいえない 0	あまり期待していない -80	期待していない -100		
沖縄県	42	40	4	2		88	82.3
	4200	3200	0	-160	0	7240	
北部	4	6	1			11	80.0
	400	480	0	0	0	880	
中部	13	8	1	2		24	74.2
	1300	640	0	-160	0	1780	
南部	22	19	2			43	86.5
	2200	1520	0	0	0	3720	
離島	3	7				10	86.0
	300	560	0	0	0	860	
長野県	36	30	7	1	1	75	77.6
	3600	2400	0	-80	-100	5820	
北信		3				3	80.0
	0	240	0	0	0	240	
中信	2					2	100.0
	200	0	0	0	0	200	
東信	22	13	5	1		41	77.1
	2200	1040	0	-80		3160	
南信	12	14	2		1	29	76.6
	1200	1120	0	0	-100	2220	
総計	78	70	11	3	1	163	80.1
	7800	5600	0	-240	-100	13060	

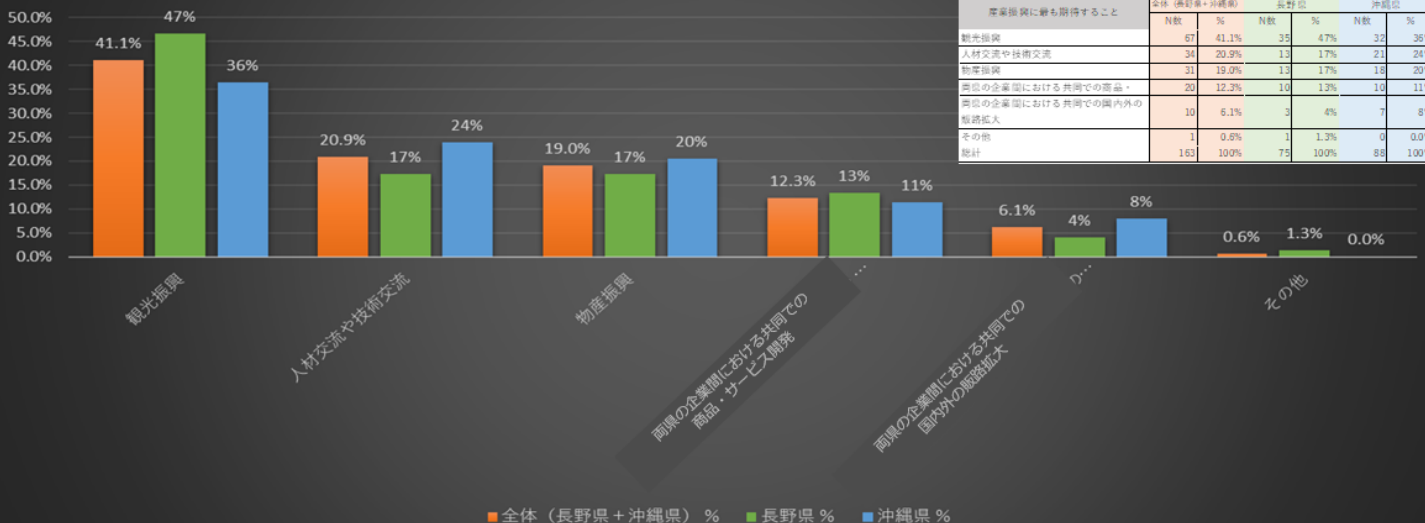
【「両県の特長を活かした産業振興に資する取組の促進」に関する期待】

具体的に期待することは、両地域共に「観光振興」が最も期待が高く
他の項目と比較して高い期待が伺えた。特に長野は47%と非常に高い結果となった。

その他の項目では「人材交流や技術交流」において
長野よりも沖縄の方が期待がやや高く、
本設問でも「交流」に期待する沖縄の意向が浮き彫りになった。

産業振興に最も期待すること

※最も期待する内容を1つ選択



産業振興に最も期待すること	全体 (長野県+沖縄県)		長野県		沖縄県	
	件数	%	件数	%	件数	%
観光振興	87	41.1%	35	47%	32	36%
人材交流や技術交流	34	20.9%	13	17%	21	24%
物産振興	31	19.0%	13	17%	18	20%
両県の企業間における共同での商品・サービス開発	20	12.3%	10	13%	10	11%
両県の企業間における共同での観光拡大	10	6.1%	3	4%	7	8%
その他	1	0.6%	1	1.3%	0	0.0%
総計	163	100%	75	100%	88	100%

【「こども・若者の交流促進」に関する期待】

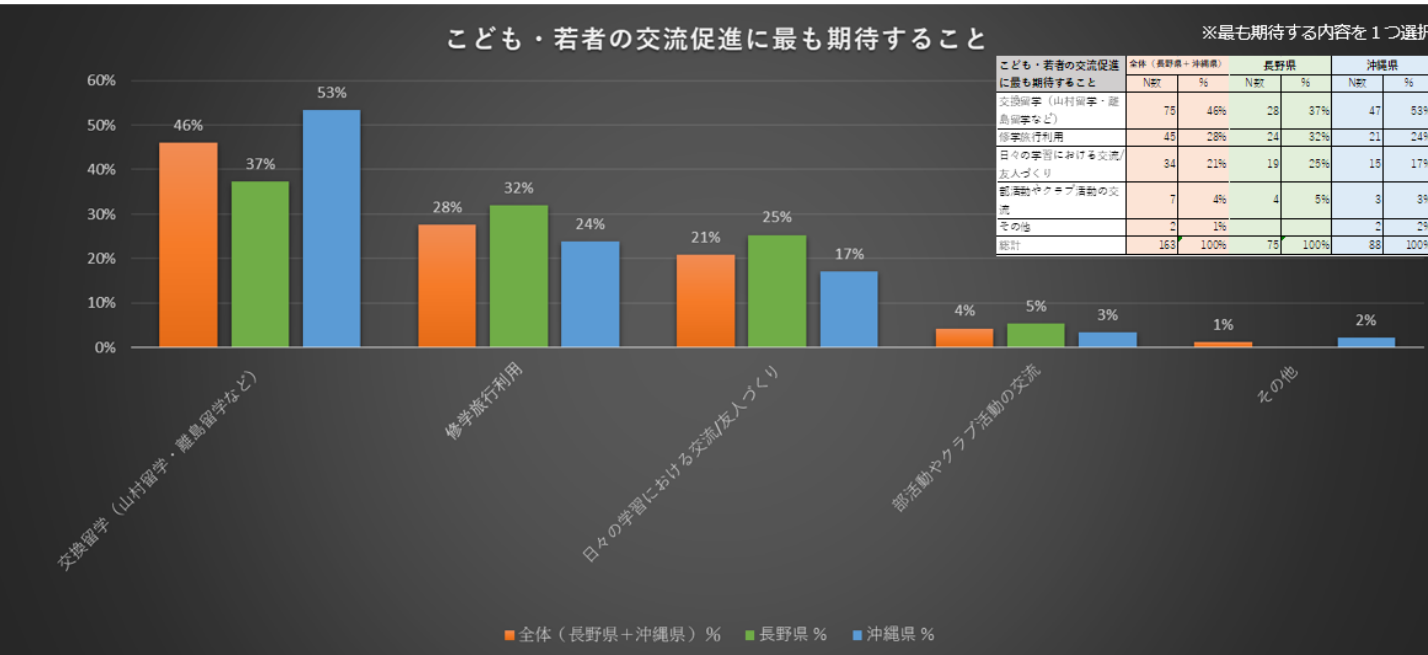
こども・若者の交流促進については
沖縄・長野ともに高い期待が伺えた。

項目/指数	「こども・若者の交流促進」に関する期待					総計	加重平均 ポイント
	大変期待している	期待している	どちらともいえない	あまり期待していない	期待していない		
	100	80	0	-80	-100		
沖縄県	45	31	9	2	1	88	76.4
	4500	2480	0	-160	-100	6720	
北部	6	5				11	90.9
	600	400	0	0	0	1000	
中部	14	6	3	1		24	75.0
	1400	480	0	-80	0	1800	
南部	20	16	6	1	1	43	74.0
	2000	1280	0	0	-100	3180	
離島	5	4		1		10	74.0
	500	320	0	-80	0	740	
長野県	39	29	4	3		75	79.7
	3900	2320	0	-240	0	5980	
北信	1	1	1			3	60.0
	100	80	0	0	0	180	
中信	2					2	100.0
	200	0	0	0	0	200	
東信	21	16	2	2		41	78.5
	2100	1280	0	-160	0	3220	
南信	15	12	1	1		29	82.1
	1500	960	0	-80	0	2380	
総計	84	60	13	5	1	163	77.9
	8400	4800	0	-400	-100	12700	

【「こども・若者の交流促進」に関する期待】

具体的に期待することは、長野・沖縄共に「**交換留学**」が最も期待が高く
特に沖縄は53%と非常に高い結果となった。

交換留学に次いで、長野・沖縄共に「**修学旅行利用**」に期待が高い



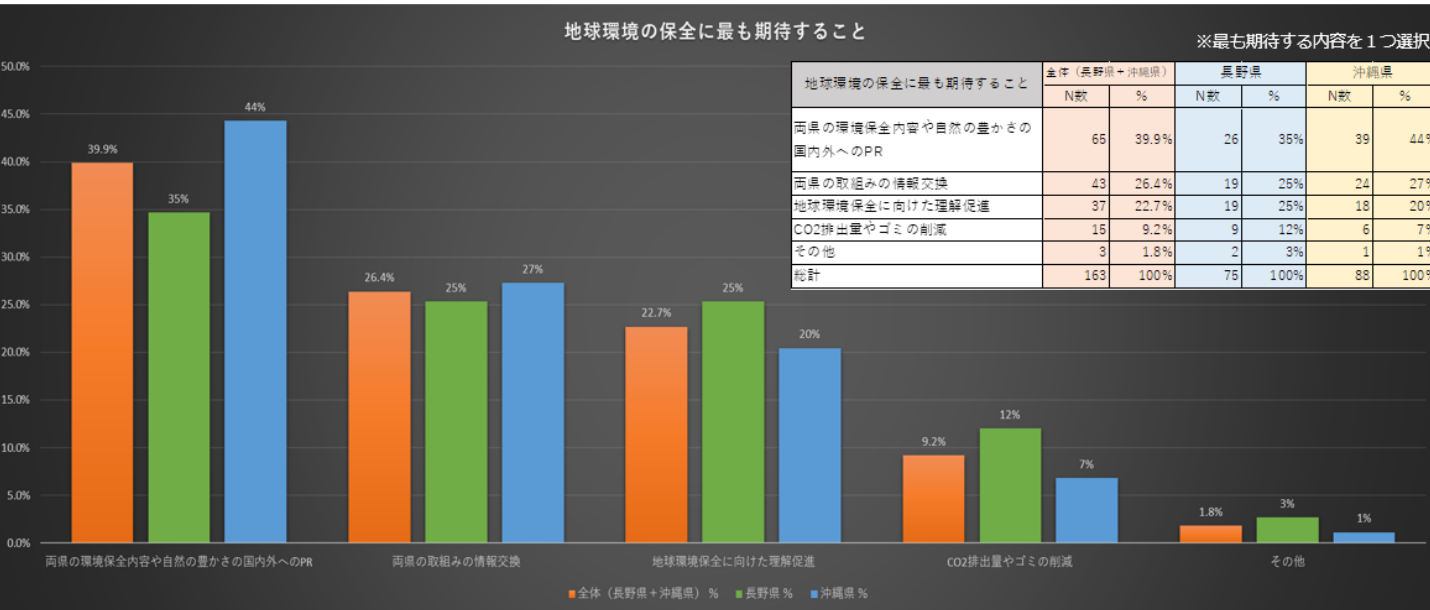
【「地球環境の保全に関する取組の促進」に関する期待】

地球環境の保全に関する取組の促進については
沖縄・長野ともに高い期待が伺えた。
特に長野の方が沖縄よりも期待が高い。

「地球環境の保全に関する取組の促進についての期待」に関する期待							加重平均 ポイント
項目/指数	大変期待している	期待している	どちらともいえない	あまり期待していない	期待していない	総計	
	100	80	0	-80	-100		
沖縄県	29	41	14	2	2	88	66.1
	2900	3280	0	-160	-200	5820	
北部	4	5	2			11	72.7
	400	400	0	0	0	800	
中部	7	11	4	1	1	24	58.3
	700	880	0	-80	-100	1400	
南部	16	17	8	1	1	43	64.7
	1600	1360	0	-80	-100	2780	
離島	2	8				10	84.0
	200	640	0	0	0	840	
長野県	36	28	9	2		75	75.7
	3600	2240	0	-160	0	5680	
北信	1	2				3	86.7
	100	160	0	0	0	260	
中信	1	1				2	90.0
	100	80	0	0	0	180	
東信	17	17	5	2		41	70.7
	1700	1360	0	-160	0	2900	
南信	17	8	4			29	80.7
	1700	640	0	0	0	2340	
総計	65	69	23	4	2	163	70.6
	6500	5520	0	-320	-200	11500	

【「地球環境の保全に関する取組の促進」に関する期待】

具体的に期待することは、長野・沖縄共に
「両県の環境保全内容や自然の豊かさの国内外へのPR」が最も期待が高く
特に沖縄は44%と非常に高い結果となった。



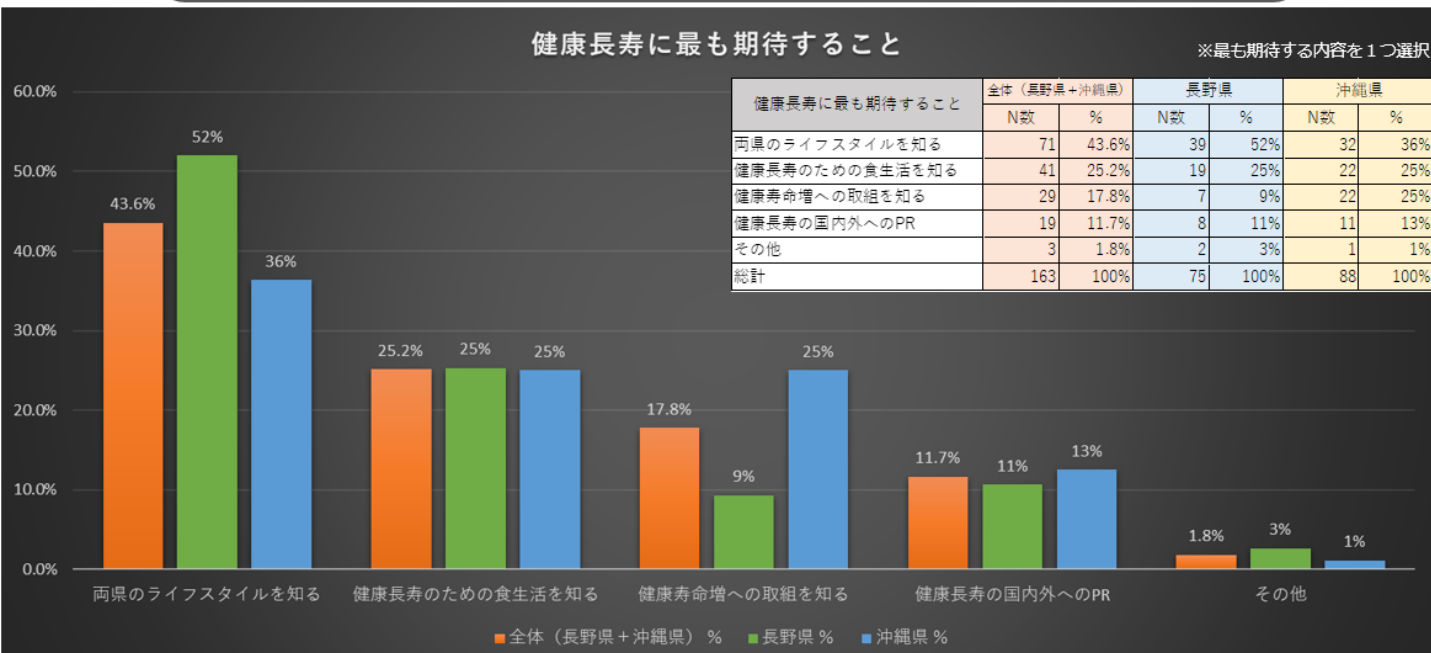
【「健康長寿に関する取組の促進」に関する期待】

健康長寿に関する取組の促進については
沖縄・長野ともに高い期待が伺えた。
両県の期待にほぼ差はなかった。

項目/指数	「健康長寿に関する取組の促進」について健康長寿に関する期待					総計	加重平均 ポイント
	大変期待している 100	期待している 80	どちらともいえない 0	あまり期待していない -80	期待していない -100		
沖縄県	41	31	14		2	88	72.5
	4100	2480	0	0	-200	6380	
北部	6	4	1			11	83.6
	600	320	0	0	0	920	
中部	10	9	4		1	24	67.5
	1000	720	0	0	-100	1620	
南部	22	13	7		1	43	73.0
	2200	1040	0	0	-100	3140	
離島	3	5	2			10	70.0
	300	400	0	0	0	700	
長野県	33	31	7	4		75	72.8
	3300	2480	0	-320	0	5460	
北信		3				3	80.0
	0	240	0	0	0	240	
中信	1	1				2	90.0
	100	80	0	0	0	180	
東信	20	14	4	3		41	70.2
	2000	1120	0	-240	0	2880	
南信	12	13	3	1		29	74.5
	1200	1040	0	-80	0	2160	
総計	74	62	21	4	2	163	72.6
	7400	4960	0	-320	-200	11840	

【「健康長寿に関する取組の促進」に関する期待】

具体的に期待することは、長野・沖縄共に
「両県のライフスタイルを知る」が最も期待が高く
特に長野は52%と非常に高い結果となった。
「健康寿命増への取組を知る」については、長野に比べ沖縄は期待が高い。



訪問意欲

それぞれの県への訪問意欲は非常に高く90%を超えており
長野・沖縄においての差はほとんど見られなかった。

性別ではやや沖縄の女性の訪問意欲は低い(85%)が
両県ともに性別にかかわらず高い、訪問意欲であった。

長野県の方は沖縄県へ、沖縄県の方は長野県へ訪問したいと思うか？
※既に訪問済みの方はこれからの訪問意向で回答

	訪問したい		訪問したいと思わない		よくわからない		総計	
沖縄県	82	93.2%	2	2.3%	4	4.5%	88	100.0%
20～24歳	1	100.0%		0.0%		0.0%	1	100.0%
25～29歳	4	80.0%	1	20.0%		0.0%	5	100.0%
30～34歳	3	100.0%		0.0%		0.0%	3	100.0%
35～39歳	18	94.7%		0.0%	1	5.3%	19	100.0%
40～44歳	17	94.4%		0.0%	1	5.6%	18	100.0%
45～49歳	15	88.2%	1	5.9%	1	5.9%	17	100.0%
50～54歳	19	100.0%		0.0%		0.0%	19	100.0%
55～59歳	3	100.0%		0.0%		0.0%	3	100.0%
60～64歳	2	66.7%		0.0%	1	33.3%	3	100.0%
長野県	72	96.0%	2	2.7%	1	1.3%	75	100.0%
～19歳	2	100.0%		0.0%		0.0%	2	100.0%
25～29歳	2	100.0%		0.0%		0.0%	2	100.0%
30～34歳	4	100.0%		0.0%		0.0%	4	100.0%
35～39歳	9	100.0%		0.0%		0.0%	9	100.0%
40～44歳	19	95.0%	1	5.0%		0.0%	20	100.0%
45～49歳	13	100.0%		0.0%		0.0%	13	100.0%
50～54歳	10	90.9%		0.0%	1	9.1%	11	100.0%
55～59歳	4	100.0%		0.0%		0.0%	4	100.0%
60～64歳	2	100.0%		0.0%		0.0%	2	100.0%
65～69歳	1	50.0%	1	50.0%		0.0%	2	100.0%
70歳～	6	100.0%		0.0%		0.0%	6	100.0%
総計	154	94.5%	4	2.5%	5	3.1%	163	100.0%

長野県の方は沖縄県へ、沖縄県の方は長野県へ訪問したいと思うか？
※既に訪問済みの方はこれからの訪問意向で回答

	訪問したい		訪問したいと思わない		よくわからない		総計	
沖縄県	82	93.2%	2	2.3%	4	4.5%	88	100.0%
女性	17	85.0%	2	10.0%	1	5.0%	20	100.0%
男性	65	95.6%		0.0%	3	4.4%	68	100.0%
長野県	72	96.0%	2	2.7%	1	1.3%	75	100.0%
女性	40	97.6%	1	2.4%		0.0%	41	100.0%
男性	32	94.1%	1	2.9%	1	2.9%	34	100.0%
総計	154	94.5%	4	2.5%	5	3.1%	163	100.0%

訪問したい理由

沖縄の方が長野に訪問したい理由

新たな経験、沖縄との違いを体験したい

- 沖縄県に行ったことが少なく、新しい地を冒険したい。
- 長野の自然や文化の違いを体験したい。
- 長野には沖縄にない魅力があり興味がある。
- 沖縄と真逆の魅力を知りたい。

学びたい

- 長野に詳しくないため、主要産業や歴史を勉強したい。

長野の自然に触れたい

- 長野の自然や景色、雪の大変さなどを体験したい。
- 長野の四季を感じたい。
- 長野の水や空気の良さに惹かれる。

再来訪意欲がある、好きだから

- 以前訪れたことがあるが、良い経験だったため再訪したい。
- 単純に長野を楽しみたい、好きだから行きたい。

移住を検討している

- 長野の環境を知りたい、移住を考えている可能性もある。

特産品や食文化に興味がある

- 長野の特産品や食文化に興味がある。

交流したい

- 交流を通じて新たな気づきや発見があり、発展に役立てたい。

沖縄を再認識したい

- 長野を知ることで自分の県を知りたい。

協定締結がきっかけで訪問したい

- 長野県との協定締結が目的として訪れる傾向もある。

長野から沖縄へ訪問したい理由

自然・景観を楽しみたい

- こちらにはない自然や文化を体験したい
- 沖縄の青い海、南国のイメージが好き
- 海に囲まれた島に興味がある
- 海や景色がきれいで長野県にはない良さがあるので行ってみたい

コロナ禍の影響で行く機会がなくなった

- コロナ禍で行く機会が無くなってしまったため
- とっても楽しみにしていた沖縄県への修学旅行がコロナで潰れてしまったから

海の幸に期待

- 海が好きで海の幸を楽しみたい

ファンであり、好きだから行きたい

- すでに沖縄のファンなので
- 沖縄が好きだから

興味・知識を深めたい

- 異文化にふれてみたい
- 沖縄の文化に興味があるから
- 沖縄県について全般的な情報が欲しい
- 沖縄、長野の企業を知りたい
- 戦時の悲惨さを伝える施設などを学びたい

再来訪の意欲がある、観光を楽しみたい

- 一度行って楽しかったことがあり、子供の教育にも良いと思う
- 観光をしたい

交流を深めたい

- お互いを知る事が大事だと思う
- 交換留学への期待感があります
- 今まで特に交流がなかったため

訪れてみたい未知の地域がある

- まだ訪れていない地域があるため

双方の県の物産の購入意欲

物産の購入意欲は非常に高く長野では90%以上、沖縄でも80%以上であった。

性別ではどちらの県も男性よりも女性の方がやや購入意欲が高かった。

長野県の方は沖縄県の、沖縄県の方は長野県の特産品の購入をしたいと思いますか？		購入したい	購入したいと思わない	よくわからない	総計			
沖縄県	71	80.7%	4	4.5%	13	14.8%	88	100.0%
20～24歳	1	100.0%		0.0%		0.0%	1	100.0%
25～29歳	4	80.0%		0.0%	1	20.0%	5	100.0%
30～34歳	2	66.7%		0.0%	1	33.3%	3	100.0%
35～39歳	15	78.9%		0.0%	4	21.1%	19	100.0%
40～44歳	14	77.8%	1	5.6%	3	16.7%	18	100.0%
45～49歳	14	82.4%	1	5.9%	2	11.8%	17	100.0%
50～54歳	16	84.2%	1	5.3%	2	10.5%	19	100.0%
55～59歳	3	100.0%		0.0%		0.0%	3	100.0%
60～64歳	2	66.7%	1	33.3%		0.0%	3	100.0%
長野県	70	93.3%	3	4.0%	2	2.7%	75	100.0%
～19歳	2	100.0%		0.0%		0.0%	2	100.0%
20～24歳	2	100.0%		0.0%		0.0%	2	100.0%
25～29歳	4	100.0%		0.0%		0.0%	4	100.0%
30～34歳	4	100.0%		0.0%		0.0%	4	100.0%
35～39歳	9	100.0%		0.0%		0.0%	9	100.0%
40～44歳	18	90.0%	2	10.0%		0.0%	20	100.0%
45～49歳	13	100.0%		0.0%		0.0%	13	100.0%
50～54歳	8	72.7%	1	9.1%	2	18.2%	11	100.0%
55～59歳	4	100.0%		0.0%		0.0%	4	100.0%
60～64歳	2	100.0%		0.0%		0.0%	2	100.0%
65～69歳	2	100.0%		0.0%		0.0%	2	100.0%
70歳～	6	100.0%		0.0%		0.0%	6	100.0%
総計	141	86.5%	7	4.3%	15	9.2%	163	100.0%

長野県の方は沖縄県へ、沖縄県の方は長野県へ訪問したいと思うか？		購入したい	購入したいと思わない	よくわからない	総計			
※既に訪問済みの方はこれからの訪問意向で回答								
沖縄県	71	80.7%	4	4.5%	13	14.8%	88	100.0%
女性	17	85.0%	1	5.0%	2	10.0%	20	100.0%
男性	54	79.4%	3	4.4%	11	16.2%	68	100.0%
長野県	70	93.3%	3	4.0%	2	2.7%	75	100.0%
女性	39	95.1%	1	2.4%	1	2.4%	41	100.0%
男性	31	91.2%	2	5.9%	1	2.9%	34	100.0%
総計	141	86.5%	7	4.3%	15	9.2%	163	100.0%

交流連携協定に期待すること（フリーアンサーを要約）

長野県と沖縄県の間定期便を設け、お互いの文化や環境の違いを学びたい。

長野県と沖縄県の交流を通じて、経済発展を図りたい。

お互いの特徴を活かした交流内容を期待している。

新しいビジネスや特産品の開発に期待。

子供たちの交流や教育的な足がかりの提供を望んでいる。

官民連携でビジネスに繋がる連携体制を構築し、経済の活性化を期待している。

定期航空路線の設立や割引企画など、行き来しやすい環境を求めている。

文化交流や観光、人材交流を通じてお互いの魅力を知りたい。

産業交流によって雇用促進や経済への波及を期待している。

【まとめ】 協定内容の全てに対する高い期待が両県から見受けられ、それぞれの県での温度差はない。

制度への認知と期待		制度に関する認知度は低いですが、制度の内容に対する期待はどの項目も高かった。その内容に両県に差は大きな差はない。
協定内容への期待 <small>どの内容も期待が高く、長野では「子ども・若者の交流促進」沖縄では「産業振興」が最も期待が高い</small>	定期便への期待	将来の定期便就航へは両県ともに期待が高く、「移動時間の短縮」が最も期待が高い。「両県民の相互交流増」においては長野よりも沖縄の期待が高く、「旅費の節約」については沖縄よりも長野の期待が高かった。
	産業振興への期待	産業振興に資する取組の促進は両県共に期待が高く、「観光振興」が最も期待が高い。特に長野県は「観光振興」への期待が高かった。
	子ども・若者の交流促進	子ども・若者の交流促進は両県共に期待が高かった。「交換留学」が最も期待が高く、特に沖縄は非常に高い結果となった。
	地球環境の保全に関する取組の促進	地球環境の保全に関する取組は両県共に期待が高かったが、特に長野の方が、沖縄よりも高い期待が伺えた。両県の環境保全内容や自然の豊かさの国内外へのPRが最も期待が高い。
	健康長寿に関する取組の促進	健康長寿に関する取組は両県共に期待が高く、両県のライフスタイルを知るが最も期待が高く、健康寿命増への取組を知るについては長野よりも沖縄の期待が高い。
訪問意欲		非常に高く両県ともに90%以上を超える数値であった。交流だけでなく学びや移住を希望する方や、再来訪する意向が高まったと回答する方もいて、新規訪問以外の再来訪の需要掘り起こしにも本協定がきっかけとなりそうである。
物産購入意欲		非常に高く両県ともに80%以上を超える数値であった。男性よりもやや女性の方が購入意欲が高かった。

【調査実施団体】
okinaga会議の概要



**民間交流・民官交流による
経済活性化と地域課題解決を
目的に設立された任意の民間企業連携組織**
(株式会社ノイズ・バリュー社、下條開発株式会社)

活動の目的

経済

地域



etc.

〈法人概要〉

【会社名及び代表者氏名】

株式会社ノイズ・バリュー社（代表取締役 我喜屋 俊二）

【住所】

沖縄県那覇市銘苅2-4-35 アーバンプラネットビル3階

【電話】098-860-6077 【FAX】098-860-6078

【設立年月日】

平成24年10月25日

【資本金】

1,000万円

【社員数】

8人（役員含む、パートタイマーは含まず）

【直近の会計年度の売上高】

2021年度 112,202千円

【事業概要】

- 企業・地域・組織および商品やサービスのブランディングに関する
戦略構築およびブランドデザイン開発
- ビジネスモデル開発コンサルティング
- 商品・サービス開発コンサルティング
- セールスプロモーション（広報・広告／販促ツール開発など）
- 流通支援 ● WEBサイト構築



<http://noisevalue.co.jp>



<法人概要>

【会社名及び代表者名】

下條開発株式会社（代表取締役 佐々木 春仁）

【住所】

長野県下伊那郡下條村睦沢6695

【電話】 0260-27-2265 【FAX】 0260-27-2266

【設立年月日】

昭和48年8月1日

【社員数】

5人（役員含む、パートタイマー含まず）

【資本金】

1,000万円

【直近の会計年度の売上高】

2021年度 52,232千円

【事業概要】

- 総合宿泊業（旅館運営,コテージ,バンガロー）
- アウトドア事業（キャンプ, BBQ, ルアーフィッシング）
- 調味料開発 & お惣菜販売（焼肉のたれ）
- 宴会事業
- ウェディング事業
- イベント企画

<しらさぎ荘>



<https://www.shiratsugisou.com/>

<キャンプ場>



<https://www.lake-oogute.club/>

